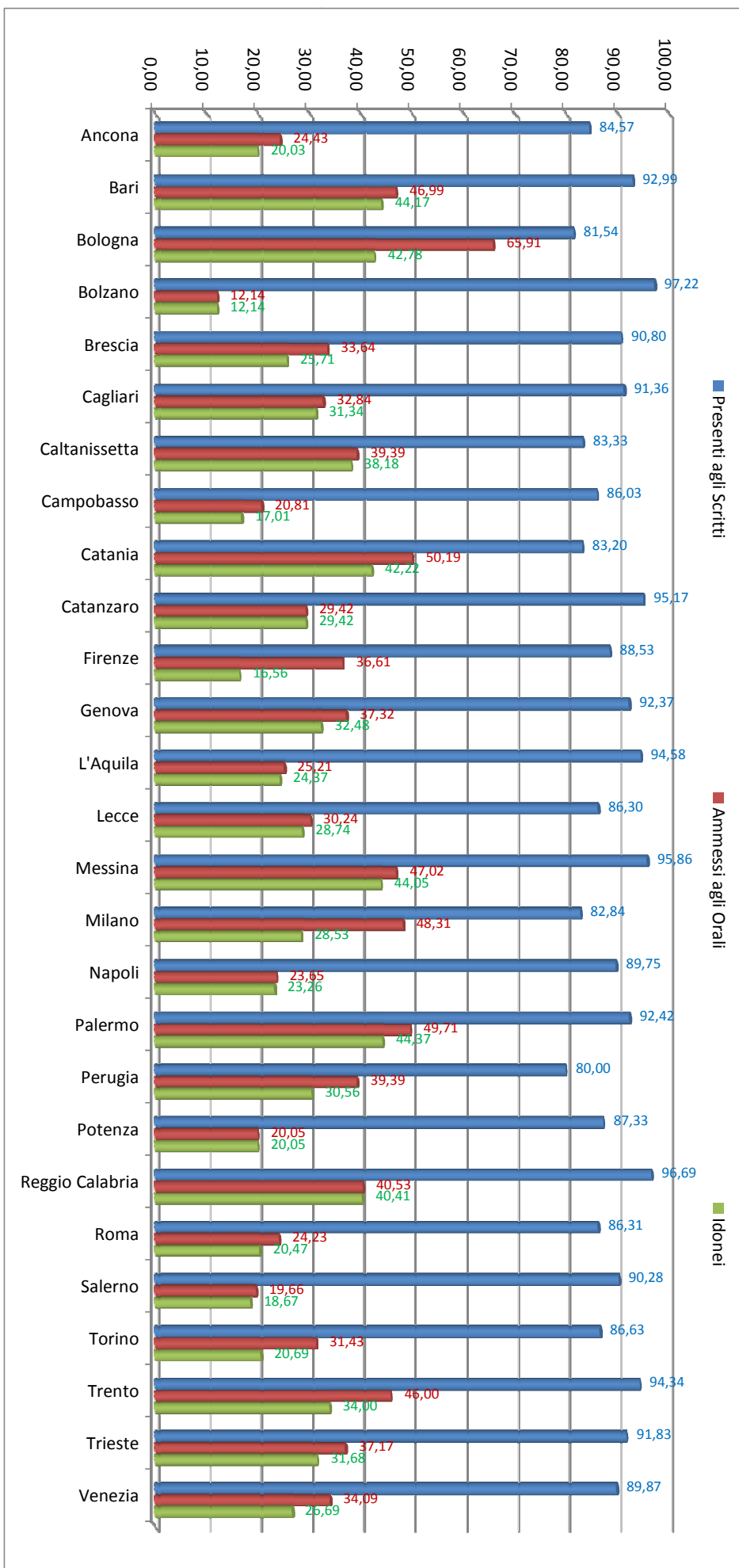


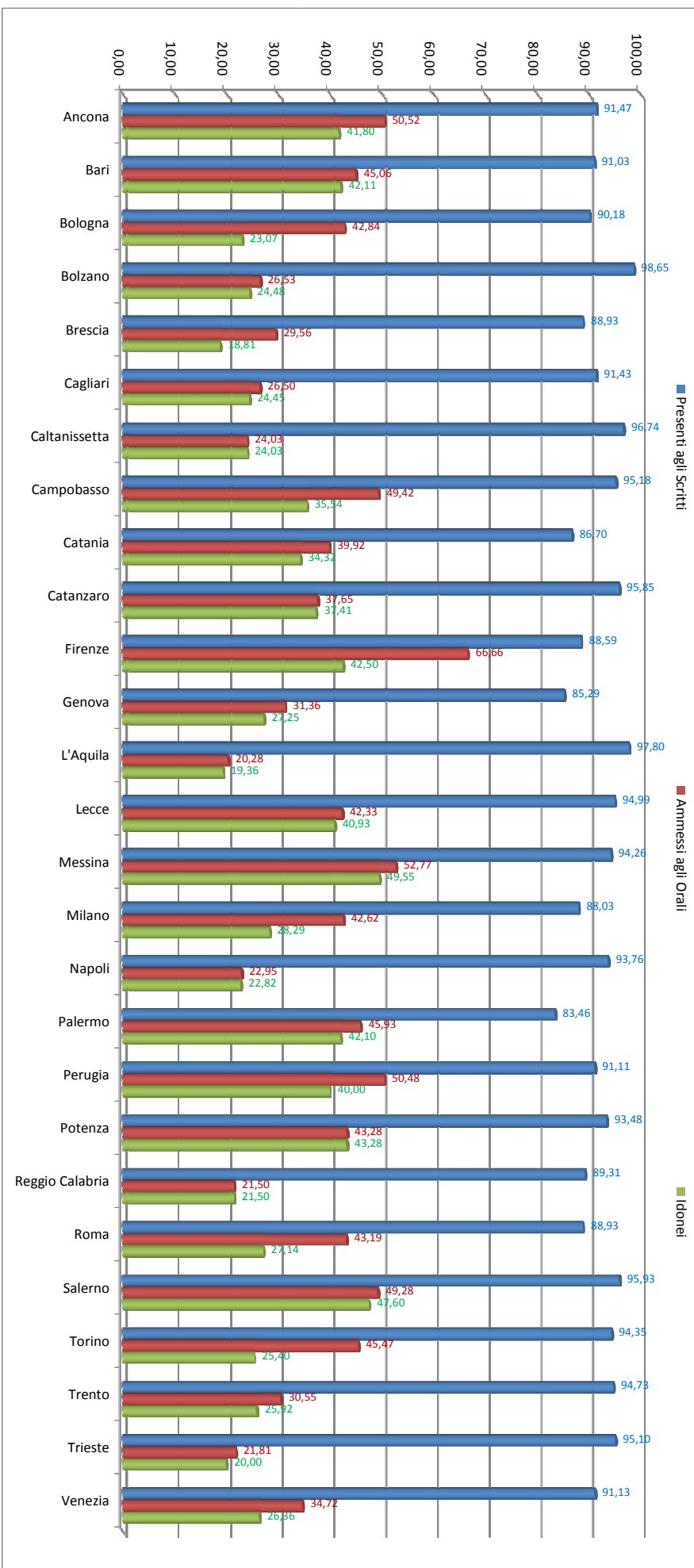
Esami 2010

Corte di Appello	(A)domande presentate	(B)presenti scritti	% B/A		(C)amm. agli orali	(D)idonei	% C/B	%D/B
Ancona	726	614	84,57		150	123	24,43	20,03
Bari	1984	1845	92,99		867	815	46,99	44,17
Bologna	2004	1634	81,54		1077	699	65,91	42,78
Bolzano	144	140	97,22		17	17	12,14	12,14
Brescia	848	770	90,80		259	198	33,64	25,71
Cagliari	880	804	91,36		264	252	32,84	31,34
Caltanissetta	198	165	83,33		65	63	39,39	38,18
Campobasso	458	394	86,03		82	67	20,81	17,01
Catania	1298	1080	83,20		542	456	50,19	42,22
Catanzaro	1636	1557	95,17		458	458	29,42	29,42
Firenze	1944	1721	88,53		630	285	36,61	16,56
Genova	760	702	92,37		262	228	37,32	32,48
L'Aquila	885	837	94,58		211	204	25,21	24,37
Lecce	1161	1002	86,30		303	288	30,24	28,74
Messina	701	672	95,86		316	296	47,02	44,05
Milano	3356	2780	82,84		1343	793	48,31	28,53
Napoli	6567	5894	89,75		1394	1371	23,65	23,26
Palermo	1134	1048	92,42		521	465	49,71	44,37
Perugia	495	396	80,00		156	121	39,39	30,56
Potenza	434	379	87,33		76	76	20,05	20,05
Reggio Calabria	906	876	96,69		355	354	40,53	40,41
Roma	4375	3776	86,31		915	773	24,23	20,47
Salerno	1234	1114	90,28		219	208	19,66	18,67
Torino	1473	1276	86,63		401	264	31,43	20,69
Trento	106	100	94,34		46	34	46,00	34,00
Trieste	416	382	91,83		142	121	37,17	31,68
Venezia	1609	1446	89,87		493	386	34,09	26,69
TOTALE	37732	33404	88,53		11564	9415	34,62	28,19

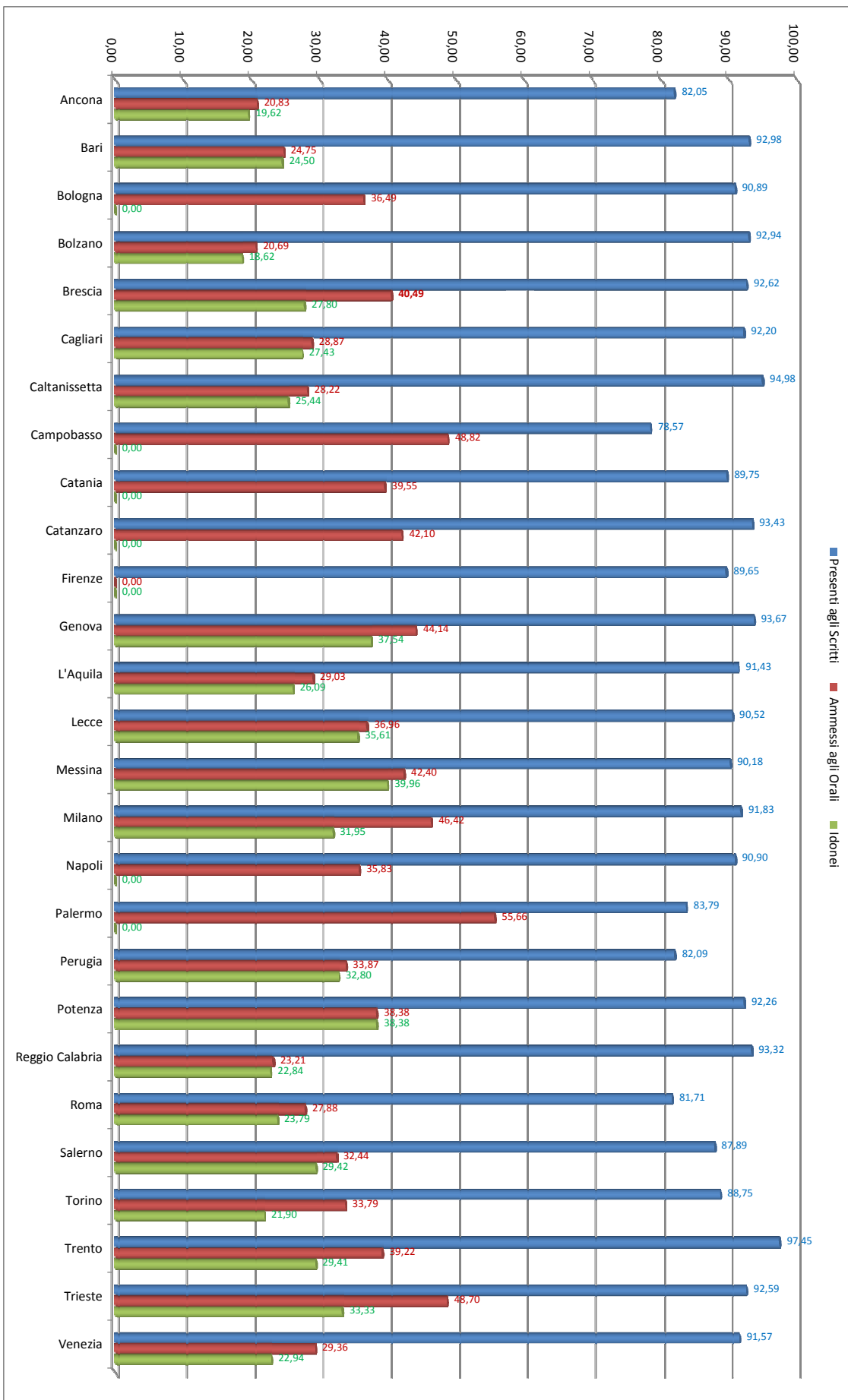
Esami 2010



Esami 2011



Esami 2012



Esami 2013

Corte di Appello	(A)domande presentate	(B)presenti scritti	% B/A	corretti dalla C.A.	(C)amm. agli orali	% C/B	(D)idonei	%d/a		%C/B	%D/B
Ancona	694	649	93,52	Brescia							
Bari	1817	1675	92,18	Bologna							
Bologna	2152	1911	88,80	Firenze							
Bolzano	165	162	98,18	Bolzano							
Brescia	828	737	89,01	L'Aquila							
Cagliari	699	655	93,71	Genova							
Caltanissetta	376	353	93,88	Trento							
Campobasso	313	248	79,23	Messina							
Catania	1431	1255	87,70	Palermo							
Catanzaro	1622	1521	93,77	Bari							
Firenze	1537	1351	87,90	Catanzaro							
Genova	711	633	89,03	Ancona							
L'Aquila	755	701	92,85	Reggio Calabria							
Lecce	1350	1221	90,44	Catania							
Messina	553	518	93,67	Campobasso							
Milano	3486	3111	89,24	Napoli							
Napoli	5858	5389	91,99	Roma							
Palermo	1373	1160	84,49	Salerno							
Perugia	444	411	92,57	Trieste							
Potenza	392	358	91,33	Perugia							
Reggio Calabria	948	890	93,88	Cagliari							
Roma	3402	3084	90,65	Milano							
Salerno	1205	1114	92,45	Lecce							
Torino	1596	1442	90,35	Venezia							
Trento	176	172	97,73	Caltanissetta							
Trieste	142	121	85,21	Potenza							
Venezia	1679	1544	91,96	Torino							

Esami 2013

